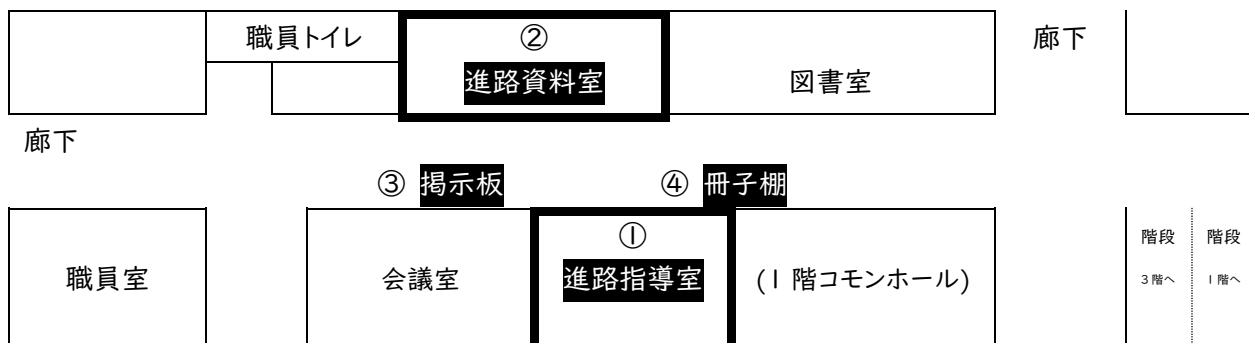
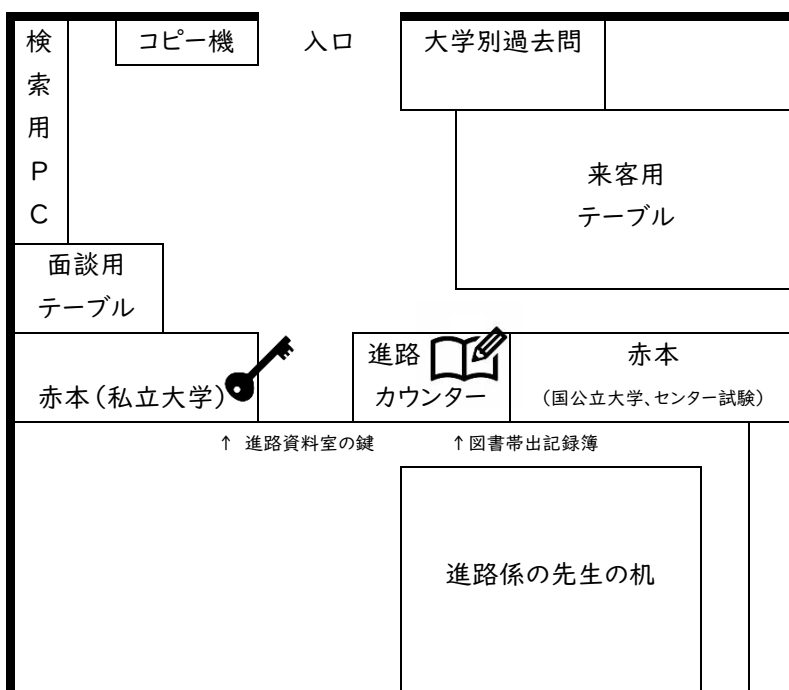


【5】進路指導室・進路資料室の利用案内

【見取り図 2階】




① **【進路指導室】** ※ 検索用パソコン、大学の過去問が置いてあります。



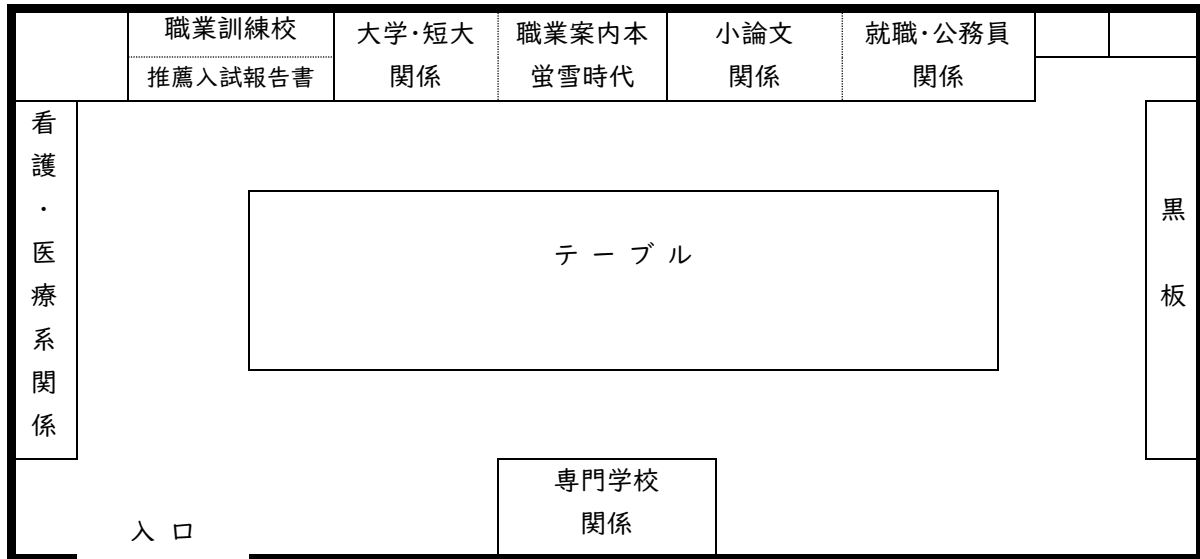
利用するときの注意

- ・進路系の先生の許可を得て入室しましょう。「〇年〇組〇〇です。[用件]。失礼します。」
- ・進路室のコピー機は進路に関するもののみ、1枚10円でコピーできます。
- ・パソコンは進路関係のためであれば使用することができます。


本を借りるときの注意

- (1) 進路系の先生の許可を得て、「進路図書帯出記録簿」に必要事項を記入してください。[1回2冊まで]
※「進路図書帯出記録簿」は、進路カウンターの上  にあります。
- (2) 期限[最長5日間]内に必ず返却してください。(返却しない・紛失した場合は、代金を請求します)
- (3) 本の中に鉛筆等で書き込みを入れないでください。
- (4) 貸し出し禁止の本は借りることはできません。(わからない場合は、進路系の先生に必ず確認すること)
- (5) 返却時は必ず進路の先生に検印をもらいましょう。

② **【進路資料室】** ※ 募集案内・問題集・進学情報誌等が置いてあります。



利用するときの注意

- ・進路室にて進路系の先生の許可を得て利用してください。
- ※鍵は、進路指導室のカウンター横の側面  にあります。
- ・飲食物は持ち込まないでください。
- ・閲覧した本・冊子は、元の場所に確実にもどしましょう。（募集案内等の冊子は持ち帰らないこと）
- ・本を借りたいときは、進路室内の本と同様に、進路室にて、進路系の先生の許可を得て、「進路図書帯出記録簿」に必要事項を記入してください。
- ・進路室のコピー機は進路に関するもののみ、1枚10円でコピーできます。

③ **【掲示板】** ※ いろいろな進路情報が掲示されています。

- ・掲示物 → 令和6年度入試指定校一覧（36期生対象）
- 入試予想ランキング（各大学の偏差値・難易度がわかります）
- 入試日程一覧（各大学の入試日が確認できます）
- 公務員試験・資格試験・奨学金・留学などの案内ポスター
- 置いてある物→過去問，進路情報冊子，クリアファイル
（ご自由にお持ち帰りください）

④ **【相談室前の冊子棚】** ※ 自由に持ち帰ることのできる冊子類を置いてあります。

- ・置いてある物 → 各大学等への資料請求はがき
- オープンキャンパス案内
- 進学情報冊子
- 留学情報冊子